

# PRŮKAZ ENERGETICKÉ NÁROČNOSTI BUDOVY

vydaný podle zákona č. 406/2000 Sb., o hospodaření energií, a vyhlášky č. 264/2020 Sb., o energetické náročnosti budov

Ulice, č.p./č.o.:

PSC, obec:


K.ú., parcelní č.:

Typ budovy:

Celková energeticky vztažná plocha: 3365,9 m<sup>2</sup>

## KLASIFIKAČNÍ TŘÍDA

Primární energie z neobnovitelných zdrojů  
kWh/(m<sup>2</sup>.rok)



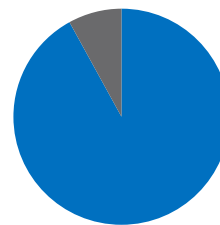
Požadavky pro výstavbu nové budovy od 1.1.2022

jsou **SPLNĚNY**

## ROZDĚLENÍ DODANÉ ENERGIE

MWh/rok

Účinná SZTE s OZE < 80% - 204,5 (92 %)  
Elektřina - 17,9 (8 %)



## UKAZATELE ENERGETICKÉ NÁROČNOSTI

Průměrný součinitel prostupu tepla budovy	0,36 W/(m <sup>2</sup> .K)	C
Měrná potřeba tepla na vytápění	31 kWh/(m <sup>2</sup> .rok)	
<b>Celková dodaná energie</b>	<b>66 kWh/(m<sup>2</sup>.rok)</b>	<b>B</b>
Vytápění	42 kWh/(m <sup>2</sup> .rok)	C
Chlazení	0 kWh/(m <sup>2</sup> .rok)	G
Nucené větrání	0 kWh/(m <sup>2</sup> .rok)	A
Úprava vlhkosti	-	
Příprava teplé vody	20 kWh/(m <sup>2</sup> .rok)	C
Osvětlení	4 kWh/(m <sup>2</sup> .rok)	A

Energetický specialista:

Osvědčení č.:

Kontakt:

Ev. č. průkazu:

Vyhotoveno dne: 09.07.2025

Podpis:

# PRŮKAZ ENERGETICKÉ NÁROČNOSTI BUDOVY

vydaný podle zákona č. 406/2000 Sb., o hospodaření energií, a vyhlášky č. 264/2020 Sb., o energetické náročnosti budov

A

## IDENTIFIKAČNÍ ÚDAJE

### ÚDAJE O BUDOVĚ / MÍSTĚ STAVBY

Obec:		Část obce:	
Ulice:		Č.p / č. or. (č.ev.):	
Katastrální území:		Převládající typ využití:	
Parcelní číslo pozemku:		Památková ochrana budovy:	Bez památkové ochrany
Orientační období výstavby:		Památková ochrana území:	Bez památkové ochrany

### POPIS HODNOCENÉ BUDOVY

Základní členění budovy a zónování, typický profil užívání, popis konstrukcí obálky budovy a jejich technických systémů, významné renovace, apod.

### GEOMETRICKÉ CHARAKTERISTIKY

Parametr	Jednotky	Hodnota
Objem budovy s upravovaným vnitřním prostředím	m <sup>3</sup>	11214,1
Celková plocha hodnocené obálky budovy	m <sup>2</sup>	3774,3
Objemový faktor tvaru budovy	m <sup>2</sup> /m <sup>3</sup>	0,34
Celková energeticky vztažná plocha budovy	m <sup>2</sup>	3365,9
Podíl průsvitných konstrukcí v ploše svislých konstrukcí	%	26,2

### VÝPOČTOVÉ ZÓNY

Energetická náročnost budovy a hodnocení obálky je vypočteno pro budovu jako celek, která se při výpočtu může členit do dílčích zón. Budova je členěna na zóny s upravovaným vnitřním prostředím (vytápění, chlazení), které mají definovanou návrhovou vnitřní teplotu dle ČSN 730540-3 a na zóny nevytápěné. Zónám jsou přiřazeny profily typického užívání.

Ozn.	Označení zóny	Typ zóny dle ČSN 73 0331-1	Úprava vnitřního prostředí		Návrhová vnitř. teplota pro vytápění °C	Energeticky vztažná plocha m <sup>2</sup>
			Vytápění	Chlazení		
Z1	BYTY	Složena z více podzón:	<input checked="" type="checkbox"/>	<input type="checkbox"/>	20,0	2789,6
Z1.1	BYTY	Obytné zóny - BD - byt	-	-	20,0	2589,5
Z1.2	BYTY (KOMUNIKACE)	Obytné zóny - komunikace a vybavení	-	-	16,0	200,1
Z2	OBCHOD	Složena z více podzón:	<input checked="" type="checkbox"/>	<input checked="" type="checkbox"/>	20,0	576,3
Z2.1	OBCHOD	Obchody - prodejní plochy	-	-	20,0	509,3
Z2.2	OBCHOD (KOMUNIKACE)	Obchody - prodejní plochy	-	-	20,0	67,0
NZ1	NEVYT	-	<input type="checkbox"/>	<input type="checkbox"/>	-	-

<b>B</b>	<b>CELKOVÁ DODANÁ ENERGIE</b>
----------	-------------------------------

Dodaná energie je dle §4 Vyhlášky součtem vypočtené spotřeby energie a pomocné energie (čerpadla, regulace apod.) pro daný účel. Vypočtená spotřeba energie vychází z potřeby energie pro zajištění typického užívání budovy se zahrnutím účinnosti technického systému. Do dodané energie se v souladu s Vyhláškou neuvažují technologie nesouvisející se zajištěním uvedených účelů, ale vstupují do výpočtu ve formě tepelných zisků.

Energonositel	Vytápění	Chlazení	Nucené větrání	Úprava vlhkosti	Příprava teplé vody	Osvětlení	Ostatní	Celkem
	% pokrytí							
	Dodaná energie v MWh/rok							

**PALIVA**

Za paliva jsou pro účely průkazu považovány elektrická energie odebraná z veřejné distribuční sítě, paliva pro spalování (uhlí, dřevo, zemní plyn apod.) a energie dodaná ve formě tepla nebo chladu ze soustavy zásobování tepelnou energií (SZTE).

Účinná SZTE s podílem OZE pod 80 %	62,9 %	-	-	-	29,0 %	-	-	91,9 %
	<b>139,99</b>	-	-	-	<b>64,51</b>	-	-	<b>204,50</b>
Elektřina	0,4 %	0,0 %	0,2 %	-	0,7 %	6,7 %	-	8,1 %
	<b>0,78</b>	<b>0,11</b>	<b>0,54</b>	-	<b>1,66</b>	<b>14,84</b>	-	<b>17,92</b>

**ENERGIE OKOLNÍHO PROSTŘEDÍ**

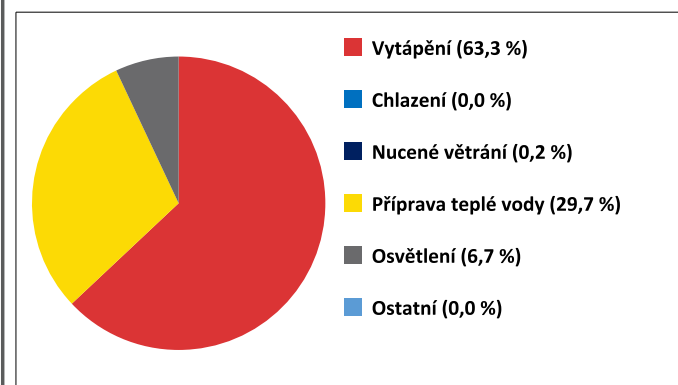
Za energii okolního prostředí je pro účely průkazu považována energie získaná ze Slunce, Země, vody, vzduchu nebo větru dodaná pomocí technického zařízení (solární kolektory, tepelné čerpadlo apod.). Dále je sem zařazeno využití odpadního tepla z technologie.

Budova nevyužívá energii okolního prostředí - Slunce, Země, vzduch, vítr, odpadní teplo z technologie.

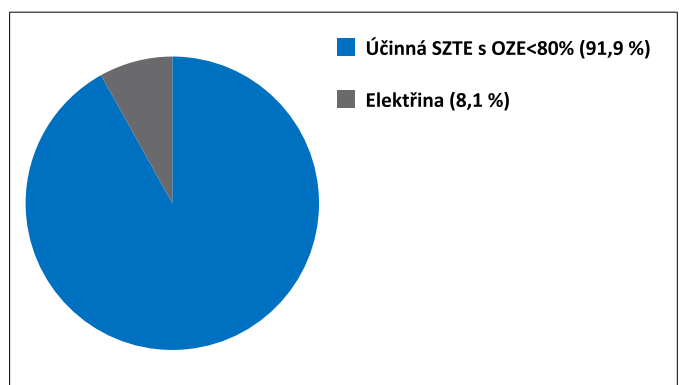
**CELKOVÁ DODANÁ ENERGIE**

procentuelní podíl	63,3 %	0,0 %	0,2 %	-	29,7 %	6,7 %	0,0 %	100,0 %
kWh/m <sup>2</sup> .rok	42	0	0	-	20	4	0	66
MWh/rok	<b>140,77</b>	<b>0,11</b>	<b>0,54</b>	-	<b>66,17</b>	<b>14,84</b>	<b>0,00</b>	<b>222,43</b>

Podíl dodané energie dle účelu



Podíl dodané energie dle energonositele



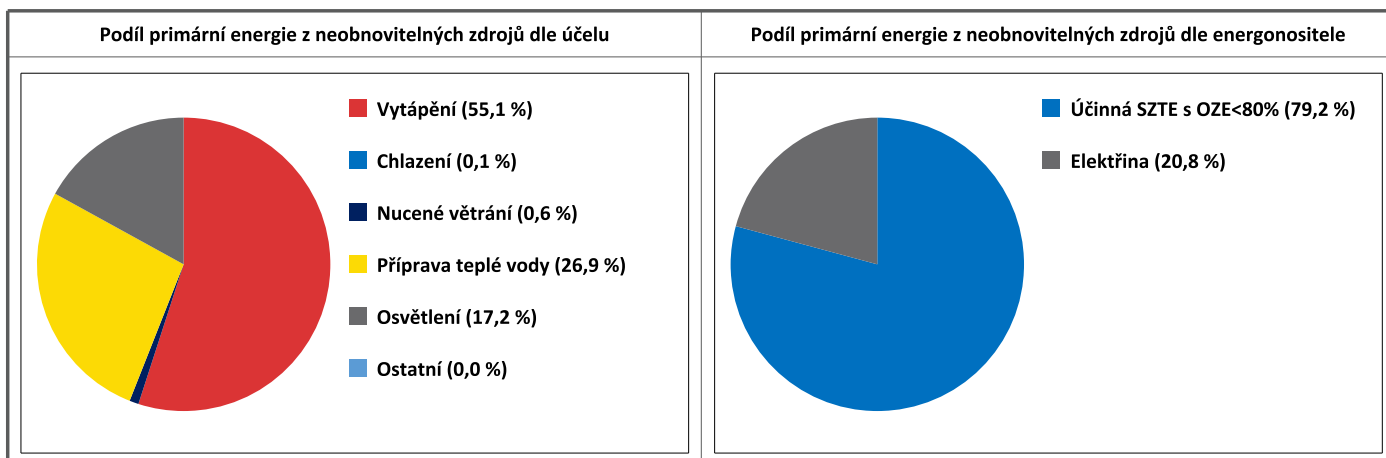
<b>C</b>	<b>PRIMÁRNÍ ENERGIE Z NEOBNOVITELNÝCH ZDROJŮ ENERGIE</b>
----------	--

Primární energie z neobnovitelných zdrojů zobrazuje ekologickou stopu provozu budovy z pohledu spotřeby energie v primárních zdrojích (např. elektrárny, teplárny apod.) se zohledněním účinnosti výroby a distribuce pro užití v hodnocené budově.  
 Faktorem primární energie z neobnovitelných zdrojů energie se násobí složky dodané energie po jednotlivých energonositelích.

Ergonositel	Faktor primární energie z neob. zdrojů energie	Vytápění	Chlazení	Nucené větrání	Úprava vlhkosti	Příprava teplé vody	Osvětlení	Ostatní	Celkem
		% pokrytí							
Primární energie z neobnovitelných zdrojů energie v MWh/rok									

ENERGONOSITELE									
Účinná SZTE s OZE pod 80 %	0,7	54,2 %	-	-	-	25,0 %	-	-	79,2 %
		<b>98,00</b>	-	-	-	<b>45,16</b>	-	-	<b>143,16</b>
Elektřina	2,1	0,9 %	0,1 %	0,6 %	-	1,9 %	17,2 %	-	20,8 %
		<b>1,64</b>	<b>0,23</b>	<b>1,13</b>	-	<b>3,48</b>	<b>31,16</b>	-	<b>37,64</b>

PRIMÁRNÍ ENERGIE Z NEOBNOVITELNÝCH ZDROJŮ ENERGIE									
procentuelní podíl	55,1 %	0,1 %	0,6 %	-	26,9 %	17,2 %	0,0 %	100,0 %	
kWh/m <sup>2</sup> .rok	30	0	0	-	14	9	0	54	
MWh/rok	<b>99,64</b>	<b>0,23</b>	<b>1,13</b>	-	<b>48,64</b>	<b>31,16</b>	<b>0,00</b>	<b>180,80</b>	



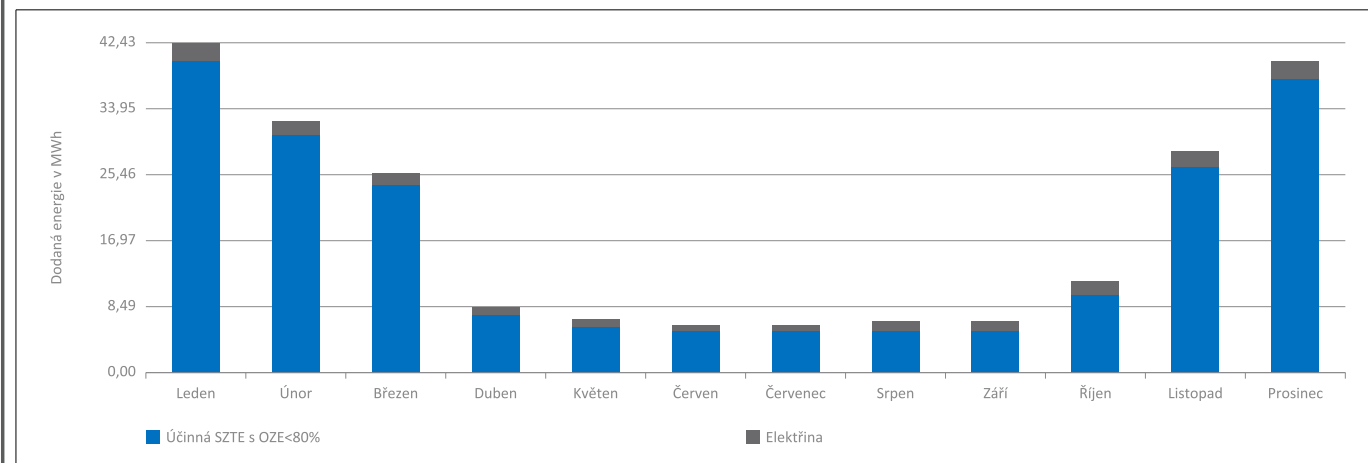
D

## ROČNÍ PRŮBĚH DODANÉ ENERGIE

## BILANCE DLE ENERGOISITELŮ

	Dodaná energie v MWh/rok											
	Leden	Únor	Březen	Duben	Květen	Červen	Červenec	Srpen	Září	Říjen	Listopad	Prosinec
<b>Celkem</b>	<b>42,43</b>	<b>32,45</b>	<b>25,87</b>	<b>8,52</b>	<b>6,90</b>	<b>6,15</b>	<b>6,35</b>	<b>6,64</b>	<b>6,54</b>	<b>11,90</b>	<b>28,58</b>	<b>40,10</b>
Účinná SZTE s podílem OZE pod 80 %	40,20	30,72	24,30	7,38	5,93	5,32	5,48	5,48	5,30	10,15	26,46	37,79
Elektrina	2,24	1,73	1,58	1,14	0,97	0,83	0,87	1,16	1,24	1,75	2,12	2,30

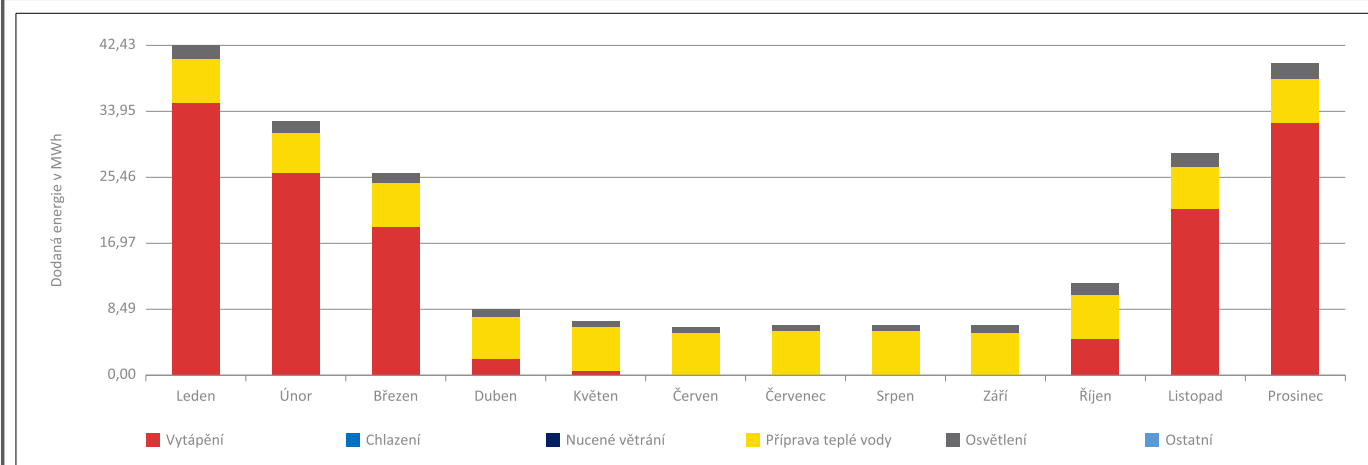
## Roční průběh dodané energie dle energoisitelů



## BILANCE DLE ÚČELŮ SPOTŘEBY

	Dodaná energie v MWh/rok											
	Leden	Únor	Březen	Duben	Květen	Červen	Červenec	Srpen	Září	Říjen	Listopad	Prosinec
<b>Celkem</b>	<b>42,43</b>	<b>32,45</b>	<b>25,87</b>	<b>8,52</b>	<b>6,90</b>	<b>6,15</b>	<b>6,35</b>	<b>6,64</b>	<b>6,54</b>	<b>11,90</b>	<b>28,58</b>	<b>40,10</b>
Vytápění	34,86	25,89	18,95	2,11	0,46	0,02	0,00	0,00	0,00	4,75	21,29	32,45
Chlazení	0,00	0,00	0,00	0,00	0,00	0,00	0,00	0,11	0,00	0,00	0,00	0,00
Nucené větrání	0,05	0,04	0,05	0,04	0,05	0,05	0,05	0,05	0,04	0,05	0,05	0,04
Úprava vlhkosti	-	-	-	-	-	-	-	-	-	-	-	-
Příprava teplé vody	5,62	5,08	5,62	5,44	5,62	5,44	5,62	5,62	5,44	5,62	5,44	5,62
Osvětlení	1,91	1,44	1,25	0,93	0,77	0,65	0,68	0,86	1,06	1,49	1,81	1,98
Ostatní	0,00	0,00	0,00	0,00	0,00	0,00	0,00	0,00	0,00	0,00	0,00	0,00

## Roční průběh dodané energie dle účelů spotřeby



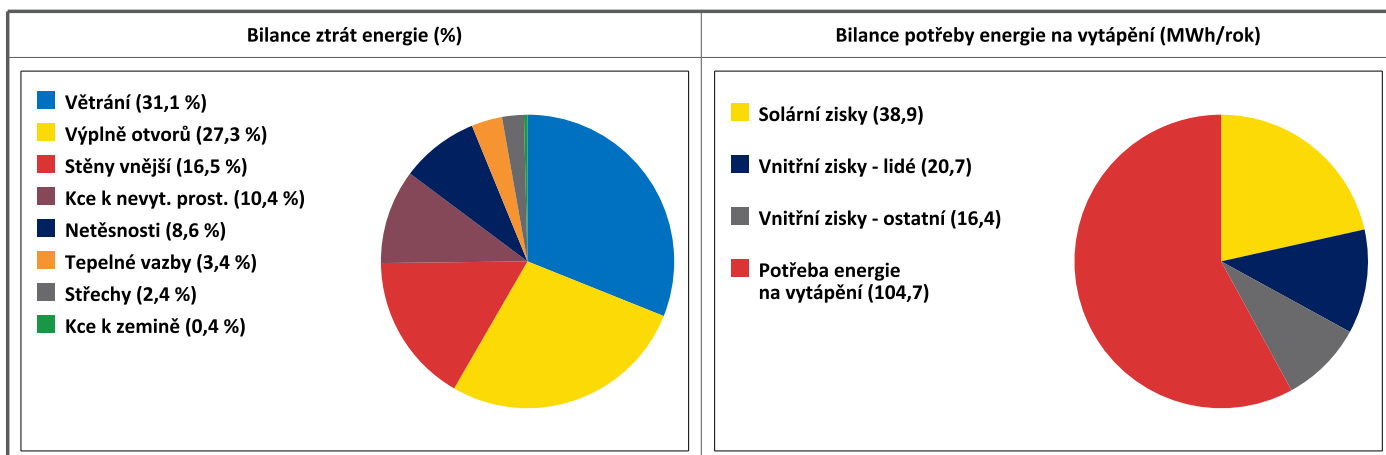
<b>E</b>	<b>BILANCE TEPELNÝCH TOKŮ</b>
----------	-------------------------------

**BILANCE PRO REŽIM VYTÁPĚNÍ**

Celkové ztráty energie budovy jsou tvořeny prostupem tepla přes konstrukce obálky budovy, cíleným větráním a neřízeným větráním netěsnostmi - infiltrací. Ztráty energie jsou z části pokryty využitelnými solárními a vnitřními zisky. Výsledná bilance představuje potřebu energie na vytápění budovy, kterou je nutné dodat soustavou vytápění.

ZTRÁTY ENERGIE			VYUŽITELNÉ ZISKY ENERGIE PRO REŽIM VYTÁPĚNÍ		
Prostup tepla obálkou budovy	MWh/rok	109,053	Solární zisky	MWh/rok	38,860
Větrání		56,202	Vnitřní zisky - lidé		20,720
Netěsnosti obálky - infiltrace		15,467	Vnitřní zisky - osvětlení a technologie		16,432
<b>Celkem</b>		<b>180,723</b>	<b>Celkem</b>		<b>76,012</b>

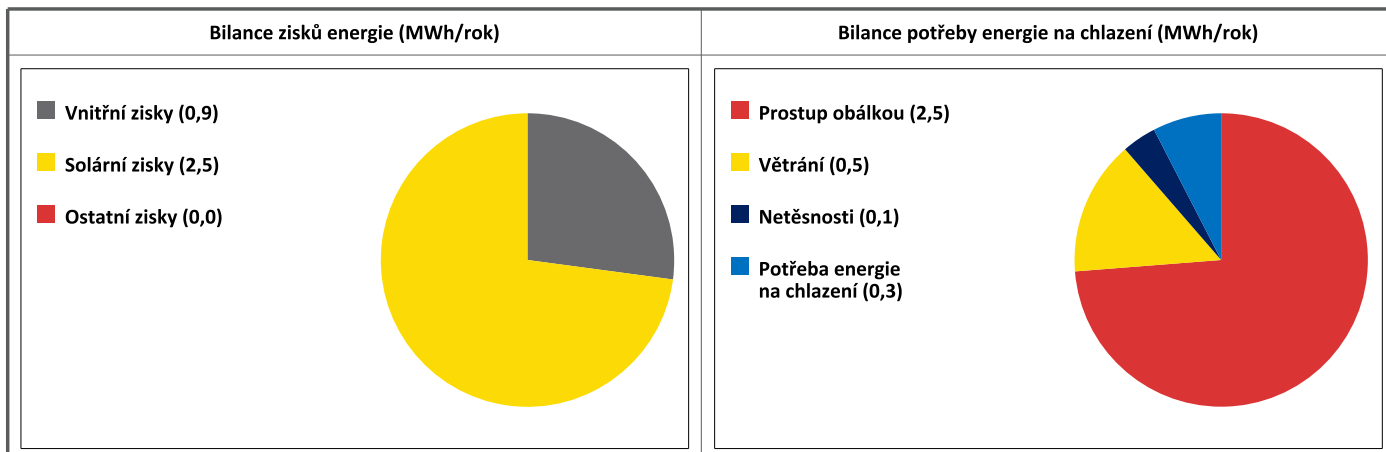
<b>POTŘEBA ENERGIE NA VYTÁPĚNÍ</b>	MWh/rok	<b>104,711</b>	kWh/m <sup>2</sup> .rok	<b>31</b>
------------------------------------	---------	----------------	-------------------------	-----------

**BILANCE PRO REŽIM CHLAZENÍ**

Bilance se sestavuje jen pro chlazené zóny budovy. Celkové zisky energie budovy jsou tvořeny vnitřními zisky (lidé, osvětlení, přístroje, ventilátory, rozvody teplé vody, akumulční nádoby) a solárními zisky přes konstrukce. Dále jsou zahrnuty zisky prostupem tepla přes konstrukce obálky budovy, cíleným větráním a neřízeným větráním netěsnostmi - infiltrací. Zisky energie jsou sníženy o využitelné ztráty energie prostupem i větráním, kdy je teplota exteriéru nižší než teplota interiéru (zejména v nočních hodinách). Zbývající zisky energie tvoří potřebu energie na chlazení budovy, kterou je nutné dodat soustavou chlazení.

ZISKY ENERGIE			VYUŽITELNÉ ZTRÁTY ENERGIE - PŘEDCHLAZENÍ		
Vnitřní zisky (lidé, osvětlení, spotřebiče atd.)	MWh/rok	0,935	Prostup tepla obálkou budovy	MWh/rok	2,530
Solární zisky konstrukcemi		2,503	Větrání		0,511
Ostatní zisky (prostupem, větráním, infiltrací)		0,000	Netěsnosti obálky - infiltrace		0,135
<b>Celkem</b>		<b>3,438</b>	<b>Celkem</b>		<b>3,175</b>

<b>POTŘEBA ENERGIE NA CHLAZENÍ</b>	MWh/rok	<b>0,263</b>	kWh/m <sup>2</sup> .rok	<b>0</b>
------------------------------------	---------	--------------	-------------------------	----------



<b>F</b>	<b>OBÁLKA BUDOVY</b>
----------	----------------------

Obálkou budovy je soubor všech teplosměnných konstrukcí na systémové hranici celé budovy, které jsou vystaveny přilehlému prostředí, jež tvoří venkovní vzduch (EXT), přilehlá zemina (ZEM), vnitřní vzduch v přilehlém nevytápěném prostoru (NEVYT) nebo sousední budově (SOUS). Budova může být rozdělena na teplotní zóny o různých návrhových vnitřních teplotách s různými požadavky na obalové konstrukce. Hodnocené konstrukce jsou porovnávány s referenční hodnotou, která odpovídá platnému požadavku pro novostavby.

Přehled stavebních prvků a konstrukcí na obálce budovy		Návrhová vnitřní teplota zóny	Přiléhající prostředí	Plocha konstrukce	Součinitel prostupu tepla konstrukce			
					Vypočtená hodnota	Požadavek ČSN 73 0540-2	Referenční hodnota	Dosažená úroveň vypočtená / referenční hodnota
Ozn.	Název	°C	---	m <sup>2</sup>	W/m <sup>2</sup> .K			

<b>STĚNY VNĚJŠÍ</b>				<b>1906,9</b>				
SV1	s(I1)	20,0	EXT	1906,9	<b>0,193</b>	<b>0,30</b>	<b>0,21</b>	92 %

<b>STŘECHY</b>				<b>576,3</b>				
ST1	r(S2)-ZELENA NAD VYT	20,0	EXT	430,1	<b>0,088</b>	<b>0,24</b>	<b>0,17</b>	52 %
ST2	R3 - střecha strojovny výtahu	20,0	EXT	39,5	<b>0,180</b>	<b>0,24</b>	<b>0,17</b>	107 %
ST3	r(S5)-balkony	20,0	EXT	106,7	<b>0,087</b>	<b>0,24</b>	<b>0,17</b>	52 %

<b>KONSTRUKCE K ZEMINĚ</b>				<b>69,9</b>				
PZ1	p(I7)-KD komerc	20,0	ZEM	69,9	<b>0,186</b>	<b>0,45</b>	<b>0,32</b>	59 %

<b>KONSTRUKCE K NEVYTÁPĚNÝM PROSTORŮM</b>				<b>543,3</b>				
KN1	250ŽB (k nevyt)	20,0	NEVYT	54,5	<b>2,198</b>	<b>0,60</b>	<b>0,42</b>	523 %
KN2	podlaha K NEVYT	20,0	NEVYT	488,8	<b>0,423</b>	<b>0,60</b>	<b>0,42</b>	101 %

<b>VÝPLNĚ OTVORŮ</b>				<b>677,9</b>				
VO1	OKNA_U0.9	20,0	EXT	677,9	<b>0,900</b>	<b>1,50</b>	<b>1,05</b>	86 %

<b>TEPELNÉ VAZBY</b>								
<p>Vliv tepelných vazeb vyjadřuje úroveň tepelné technické kvality řešení napojení jednotlivých konstrukcí (např. vnější stěny na střechu, popř. na výplň otvoru) a případný průnik tyčového prvku stavební konstrukcí, které mohou při řešení přinášet zeslabení tloušťky tepelněizolační vrstvy, narušení její souvislosti a narušení vodivějšími prvky.</p>								
Vliv tepelných vazeb				<b>0,020</b>		<b>0,014</b>	143 %	

<b>G</b>	<b>TECHNICKÉ SYSTÉMY BUDOVY</b>
----------	---------------------------------

**VYTÁPĚNÍ**

V případě, že je zdrojem tepla zařízení pro kombinovanou výrobu tepla a elektřiny nebo solární systém, jsou bilance uvedeny v samostatné tabulce.

Ozn.	Zdroj tepla	Soustava vytápění uvnitř budovy							
		Celkový jmenovitý tepelný výkon	Palivo	Spotřeba energie na vytápění v palivu	Sezónní účinnost výroby tepla		Sezónní účinnost distribuce a akumulace tepla	Sezónní účinnost sdílení tepla	Potřeba tepla na vytápění
					kW	MWh/rok			%
ZT1	KPS	-	účinná SZTE s OZE < 80%	140,0	100,0	-	85,0	88,0	100,0 % 104,7

**CHLAZENÍ**

Ozn.	Zdroj chladu	Soustava chlazení uvnitř budovy							
		Celkový jmenovitý chladicí výkon	Palivo	Spotřeba energie na chlazení v palivu	Sezónní chladicí faktor zdroje chladu	Sezónní účinnost distribuce a akumulace chladu	Sezónní účinnost sdílení chladu	Potřeba energie na chlazení	
								kW	MWh/rok
ZC1	CHLAD	-	elektřina	0,083	3,4	93,3	100,0	100,0 % 0,26	

**NUCENÉ VĚTRÁNÍ**

Ozn.	Systém nuceného větrání	Jmenovitý objemový průtok větracího vzduchu	Průměrný objemový průtok při provozu systému	Spotřeba energie pro provoz systému nuceného větrání	Časový podíl provozu systému nuceného větrání	Sezónní účinnost zařízení zpětného získávání tepla	Jmenovitý měrný příkon systému nuceného větrání	Váhový číselník regulace systému nuceného větrání
		m <sup>3</sup> /hod	m <sup>3</sup> /hod	MWh/rok	%	%	W.s/m <sup>3</sup>	%
VT1	VZT	699,8	545,1	0,54	49,0	75,0	1000,0	73,2

**PŘÍPRAVA TEPLÉ VODY**

V případě, že je zdrojem tepla zařízení pro kombinovanou výrobu tepla a elektřiny nebo solární systém, jsou bilance uvedeny v samostatné tabulce.

Ozn.	Zdroj pro přípravu teplé vody	Soustava přípravy teplé vody uvnitř budovy							
		Celkový jmenovitý tepelný výkon	Palivo	Spotřeba energie na přípravu teplé vody v palivu	Sezónní účinnost výroby tepla		Sezónní účinnost distribuce a akumulace teplé vody	Sezónní potřeba teplé vody	Potřeba tepla na ohřev teplé vody
					kW	MWh/rok			%
ZT1	KPS	-	účinná SZTE s OZE < 80%	64,5	100,0	-	80,1	989,4	100,0 % 51,7

**OSVĚTLENÍ**

Ozn.	Osvětlovací soustava / zóna	Převažující typ světelných zdrojů	Odpovídající energeticky vztažná plocha	Průměrná požadovaná osvětlenost	Průměrné korekční činitele soustavy			
					Typ světelných zdrojů	Řízení soustavy	Konstantní osvětlenost	Závislost na denním světle
OS1	BYTY	LED	2789,6	73,7	0,86	1,00	1,00	0,57
OS2	OBCHOD	LED	576,3	225,0	0,86	1,00	1,00	0,56

<b>I</b>	<b>PŘEHLED PLNĚNÍ ZÁVAZNÝCH POŽADAVKŮ VYHLÁŠKY</b>
----------	--

<b>CELKOVÉ HODNOCENÍ PLNĚNÍ POŽADAVKŮ VYHLÁŠKY</b>			
--	--	--	--

Požadavek vyhlášky dle:	§ 6 odst. 1	Splněno:	ANO
-------------------------	-------------	----------	-----

<b>REFERENČNÍ BUDOVA</b>				
--------------------------	--	--	--	--

Úroveň referenční budovy:	Nová budova s téměř nulovou spotřebou energie od 1.1.2022			
Snížení referenční hodnoty primární energie z neobnovitelných zdrojů energie	Druh budovy nebo zóny	Energeticky vztahná plocha	Měrná potřeba na vytápění referenční budovy	Míra snížení
		m <sup>2</sup>	KWh/m <sup>2</sup> .rok	%
	Obytná	2789,6	34	24,5
	Jiná než obytná	576,3	55	40,0

<b>PŘEHLED PLNĚNÍ ZÁVAZNÝCH POŽADAVKŮ VYHLÁŠKY</b>								
--	--	--	--	--	--	--	--	--

V případě, že pro danou oblast vyhláška nestanovuje požadavek, tabulka se nevyplňuje - symbol X.

Hodnocený parametr	Jednotka	Ozn.	Hodnocený prvek budovy	Návrhová vnitřní teplota zóny	Přiléhající prostředí	Vypočtená hodnota	Referenční hodnota	Splněno
--------------------	----------	------	------------------------	-------------------------------	-----------------------	-------------------	--------------------	---------

<b>MĚNĚNÉ/NOVÉ STAVEBNÍ PRVKY A KONSTRUKCE</b>								
--	--	--	--	--	--	--	--	--

Hodnocení splnění požadavku je vyžadováno u změny dokončené budovy při plnění požadavku na energetickou náročnost budovy podle § 6 odst. 2 písm. c)

X	-	-	-	-	-	-	-	-
---	---	---	---	---	---	---	---	---

<b>MĚNĚNÉ/NOVÉ TECHNICKÉ SYSTÉMY</b>								
--------------------------------------	--	--	--	--	--	--	--	--

Hodnocení splnění požadavku je vyžadováno u změny dokončené budovy při plnění požadavku na energetickou náročnost budovy podle § 6 odst. 2 písm. d)

X	-	-	-	-	-	-	-	-
---	---	---	---	---	---	---	---	---

<b>OBÁLKA BUDOVY</b>					
----------------------	--	--	--	--	--

Hodnocení splnění požadavku je vyžadováno u nové budovy a u změny dokončené budovy při plnění požadavku na energetickou náročnost budovy podle § 6 odst. 2 písm. a) a písm. b)

Průměrný součinitel prostupu tepla budovy	W/m <sup>2</sup> .K	Budova jako celek		0,36	0,38	ANO
---	---------------------	-------------------	--	------	------	-----

<b>CELKOVÁ DODANÁ ENERGIE</b>					
-------------------------------	--	--	--	--	--

Hodnocení splnění požadavku je vyžadováno u nové budovy a u změny dokončené budovy při plnění požadavku na energetickou náročnost budovy podle § 6 odst. 2 písm. b)

Celková dodaná energie	kWh/m <sup>2</sup> .rok	Budova jako celek		66	83	ANO
------------------------	-------------------------	-------------------	--	----	----	-----

<b>PRIMÁRNÍ ENERGIE Z NEOBNOVITELNÝCH ZDROJŮ ENERGIE</b>					
--	--	--	--	--	--

Hodnocení splnění požadavku je vyžadováno u nové budovy a u změny dokončené budovy při plnění požadavku na energetickou náročnost budovy podle § 6 odst. 2 písm. a)

Primární energie z neobnovitelných zdrojů energie	kWh/m <sup>2</sup> .rok	Budova jako celek		54	68	ANO
---	-------------------------	-------------------	--	----	----	-----

<b>J</b>	<b>OSTATNÍ ÚDAJE</b>
----------	----------------------

**METODA VÝPOČTU**

<b>Použitý software:</b>	ENERGIE (Svoboda Software)	<b>Verze software:</b>	verze 2025.0
<b>Klimatická data:</b>	Jednotná pro ČR - ČSN 73 0331-1	<b>Metoda výpočtu:</b>	Hodinový krok podle EN ISO 52016-1

**ÚDAJE O PROJEKTOVÉ DOKUMENTACI STAVBY**

Průkaz není součástí projektové dokumentace stavebního záměru.

**DALŠÍ ZDROJE INFORMACÍ**

<b>Bezplatná poradenská služba:</b>	<a href="https://www.mpo-efekt.cz/cz/ekis">https://www.mpo-efekt.cz/cz/ekis</a>
<b>Katalog úspor energie:</b>	<a href="http://uspornaopatreni.cz/">http://uspornaopatreni.cz/</a>

<b>K</b>	<b>ENERGETICKÝ SPECIALISTA</b>
----------	--------------------------------

**ENERGETICKÝ SPECIALISTA**

<b>Jméno / obchodní firma:</b>		<b>Číslo oprávnění:</b>	
<b>Telefon:</b>		<b>E-mail:</b>	

**URČENÁ OSOBA**

*V případě, že je energetickým specialistou právnická osoba, musí být v souladu s §10 odst. 2 písm. b) určena fyzická osoba, která je držitelem oprávnění k výkonu činnosti energetického specialisty.*

<b>Jméno a příjmení:</b>	-	<b>Číslo oprávnění:</b>	-
--------------------------	---	-------------------------	---

**PLATNOST PRŮKAZU**

*Dle zákona č. 406/2000 Sb. §7a odst. 4 je platnost průkazu 10 let ode dne jeho vyhotovení nebo do větší změny dokončené budovy anebo do změny způsobu vytápění, chlazení nebo přípravy teplé vody.*

<b>Evidenční číslo průkazu:</b>		<b>Podpis energetického specialisty:</b>	
<b>Datum vyhotovení průkazu:</b>	09.07.2025		
<b>Platnost průkazu do:</b>	09.07.2035		